

ARRI X 5




NOTE: WHEN ORDERING QUOTE PART NUMBER | BEMERKUNG: BEI BESTELLUNG IDENT-NR ANGEBEN



L4.82239.E
Cover plate
Deckplatte



L4.82241.E
Intermediate plate
Zwischenplatte



L4.82238.E
Bottom plate
Bodenplatte



L4.82116.E
Top latch compl.
Torsicherung kpl.




L4.82117.E
Lampholder + lampholder
support
Lampenfassung +
Fassungsträger



L4.73824.E
Lampholder compl.
Lampenfassung kpl.



L4.82247.E
Lampholder support
Fassungsträger




L4.82118.E
Safety switch cpl. to Ser-#
310
Endschalter kpl. bis Ser-#310



L4.83506.E
Safety switch cpl. from Ser-#
311
Endschalter kpl. von Ser-#
311



L4.87769.E
Single Safety switch
Single Endschalter



See page 4
Ignitor
Zündgerät



L4.73455.E
Compensating
resistance for electronic hour
counter
Vorwiderstand für elektr.
Betriebsstundenzähler

Design, specifications & availability subject to change without notice - Technische Änderungen vorbehalten

Spare Parts List / Ersatzteilliste

March 5, 2015



L4.82244.E
Base skid
Kufe



L4.82237.E
Extrusion left
Rippenblech links



L4.82725.E
Extrusion right
Rippenblech rechts



L4.82175.E
Extrusion middle
Rippenblech mitte



L4.82236.E
Insert section left and right
Einschubprofil links u. rechts



L4.82243.E
Bottom extrusion left
Rippenblech unten links



L4.82257.E
Bottom extrusion right
Rippenblech unten rechts



L4.82176.E
Bottom extrusion middle
Rippenblech unten mitte



L4.82429.E
Front plate
Frontplatte



L4.82629.E
Mains cable (Veam)
Scheinwerferkabel (Veam)



L4.82648.E
Mains cable (Schaltbau)
Scheinwerferkabel (Schaltbau)




L4.82649.E
Mains cable Schaltbau
(German TV Standard)
Scheinwerferkabel
(Schaltbau Fernsehnorm)



L4.82628.E
Connecting wire
Verbindungslitzen



L4.78138.E
H.T. cable cpl.
Lampenkabel kpl.




L4.72826.E
On/Off switch
Wippschalter



L4.82206.E
Reflector
Reflektor



L4.82453.E
Frame
Rahmen




L4.82465.E
UV Protective glass clear
UV Schutzscheibe klar



L4.82249.E
Protective glass frosted
Schutzscheibe gefrostet
only to be used in conjunction
with L4.82465.E as inner glass



L4.82466.E
Stirrup
Haltebügel



L4.82487.E
Stirrup bracket
Bügelager



L4.82115.E
Stirrup mounting-set
Bügelbefestigungs-Set



L4.79855.E
Cable tie
Halteleine



L4.77678.E
Hour counter; electronic
Betriebsstundenzähler elek.



L4.73474.E
Strain relief assembly
Kabelverschraubung



L4.71874.E
Veam connector (male)
Veam Stecker (Stiftkontakt)



L4.71876.E
Veam connector (female)
Veam Stecker
(Buchsenkontakt)



L4.75602.E
Schaltbau connector (male)
with coupling ring
Schaltbau Stecker
(Stiftkontakt)
mit Überwurfmutter



L4.75603.E
Schaltbau connector (female)
without coupling ring
Schaltbau Stecker
(Buchsenkontakt) ohne
Überwurfmutter



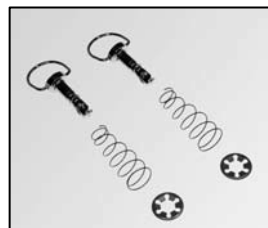
L4.75604.E
Schaltbau connector (female)
with coupling ring
Schaltbau Stecker
(Buchsenkontakt) mit
Überwurfmutter



L4.75605.E
Schaltbau connector (male)
without coupling ring
Schaltbau Stecker
(Stiftkontakt)
ohne Überwurfmutter



L4.73817.E
Lamp lock shaft
Hebel geschweißt



L4.83265.E
Fast lock
Schnellverschluss




L4.70194.E
Paint blue similar RAL 5015
Lack blau ähnlich RAL 5015



L4.70183.E
Paint black similar RAL 9011
Lack schwarz ähnlich RAL
9011




L4.70186.E
Paint thinner
Farb-Verdünnung



L2.82210.0

bis ser. 368/ to ser. 368
Ignitor/ Zündgerät

Lamphead must be retrofitted
with new Ignitor version



L4.90391.E

ab ser. 369/ from ser. 369
Ignitor/ Zündgerät