

T 12 man. + Studio 10 KW man.

Please click here to get a Lighting service contact overview:


Klicken Sie bitte hier um eine Übersicht unserer Service-Kontakte zu erhalten :

www.arri.de



04 - 2009

NOTE: WHEN ORDERING QUOTE PART NUMBER BEMERKUNG: BEI BESTELLUNG IDENT.-NR. ANGEBEN




L4.82126.E
Front casting
Frontteil



L4.82128.E
Rear casting
Rückteil




L4.81996.E
Cover
Abdeckblech




L4.83493.E
Lens door
incl. Lens mounting springs
Linsenfassung
inkl. Linsenbefestigung



L4.82125.E
Fresnel lens
Stufenlinse



L4.82190.E
Wire guard compl.
Schutzgitter kpl.



L4.82129.E
Extrusion (NRTL-labeled from
ser. no. 1992 on request)
Rippenblech (auf Anfrage mit
NRTL-Beschriftung ab Ser. Nr.
1992)




L4.82131.E to/bis Ser.No.1981
Studio 10KW + T12
Side extrusion bottom
Rippenblech seitlich unten



L4.84655.E from/ab Ser.No.1982
T12
Side extrusion bottom
Rippenblech seitlich unten



L4.75711.E to/bis Ser.No.1981
Studio 10KW + T12
Side extrusion middle
Rippenblech seitlich mitte



L4.82859.E from/ab Ser.No.1982
T12
Side extrusion for door catch
Rippenblech seitlich
Verschlußseite



L4.82135.E
Stirrup bracket
Büggelager



L4.82134.E
Internal baffle
Mantelstromblech



L4.79747.E
Door catch set
Schnapphaken-Set




L4.83014.E
Accessory bracket man.
Halteklau man.



L4.82911.E
Top latch man.
Torsicherung man.



L4.82123.E
Reflector
Reflektor



L4.80413.E
25 pcs. ceramic holder-reflector
25 St. Keramikhalter-Reflektor



L4.80125.E
Lamp lock shaft
Hebel geschweißt




L4.82227.E
Lamp holder 100-120 V
Lampenfassung 100-120 V



L4.83008.E
Lamp holder 200–240 V
Lampenfassung 200–240 V



L4.82291.E
Set of 6 pcs. lampholder
contacts 100-120V
Set aus 6 Stk.
Lampenklemmstücken 100-
120V



L4.80115.E
Set of 10 pcs. lampholder
contacts 200-240V
Set aus 10
Lampenklemmstücken 200-
240V



L4.82170.E to/bis Ser.No.1750
Studio 10 KW + T12
Lamp carriage 100–120 V
Fassungsträger 100–120 V




L4.82231.E to/bis Ser.No.1750
Studio 10 KW + T12
Lamp carriage 200–240 V
Fassungsträger 200–240 V



L4.82043.E from/ab Ser.No.1751
T12
Lamp carriage 100–240 V
Fassungsträger 100–240 V




L4.82225.E to/bis Ser.No.1750
Studio 10 KW + T12
Lamp holder + lamp carriage compl. 100-120V
Lampenfassung + Fassungsträger kpl. 100-120V




L4.82226.E to/bis Ser.No.1750
Studio 10 KW + T12
Lamp holder + lamp carriage compl. 200-240V
Lampenfassung + Fassungsträger kpl. 200-240V




L4.82868.E from/ab Ser.No.1751
T12
Lamp holder + lamp carriage compl. 100-120 V
Lampenfassung + Fassungsträger kpl. 100-120 V



L4.82870.E from/ab Ser.No.1751
Studio 10KW + T12
Lamp holder + lamp carriage compl. 200-240 V
Lampenfassung + Fassungsträger kpl. 200-240 V



L4.82187.E
Connecting wire 100–120 V
Verbindungsleitungen 100–120 V



L4.82179.E
Connecting wire 200–240 V
Verbindungsleitungen 200–240 V



L4.82203.E to/bis Ser.No.1981
Studio 10KW + T12
Side panel right 100–120 V
Seitenblech rechts 100–120 V



L4.82202.E to/bis Ser.No.1981
Side panel right 200–240 V
Seitenblech rechts 200–240 V



L4.82860.E from/ab Ser.No.1982
T12
Side panel right 100–120 V
Seitenblech rechts 100–120 V



L4.82201.E
Side panel left
Seitenblech links



L4.82136.E to/bis Ser.No.1750
Studio 10 KW + T12
Base casting drilling Ø 12
Wannenstirnteil Bohr Ø 12




L4.82873.E from/ab Ser.No.1751
T12
Base casting drilling Ø 16
Wannenstirnteil Bohr Ø 16



L4.75714.E to/bis Ser.No.1750
Studio 10 KW + T12
Focus spindle Ø 12
Fokusspindel Ø 12




L4.80432.E from/ab Ser.No.1751
T12
Focus spindle Ø 16
Fokusspindel Ø 16




L4.73544.E
Brake springs (3 pcs.)
Bremsfedern (3 St.)



L4.80122.E
10 pcs. guide roll / focus
10 St. Führungsrollen / Fokus



L4.82140.E to/bis Ser.No.1750
Studio 10 KW + T12
Guide rail Ø 12
Leitspindel Ø 12



L4.82044.E from/ab Ser.No.1751
T12
Guide rail Ø 16
Leitspindel Ø 16




L4.81380.E
Focus knob
Fokusknopf



L4.82211.E to/bis Ser.No.1981
Studio 10kW + T12
Switch On/Off 100–120 V
Schalter Ein/Aus 100–120 V




L4.82211UE from/ab Ser.No.1982
T12
Switch On/Off 100–120 V
Schalter Ein/Aus 100–120 V



L4.83055.E
Switch On/Off 200–240 V
Schalter Ein/Aus 200–240 V



L4.82192.E to/bis Ser.No.1981
Studio 10kW + T12
Housing for switch 100–120 V
Schaltergehäuse 100–120 V




L4.82858.E from/ab Ser.No.1982
T12
Housing on/off switch 100–120 V
Ein/Aus Schaltergehäuse
100–120 V



L4.83016.E
Housing for switch 200–240 V
Schaltergehäuse 200–240 V



L4.77942.E
Screw-type conduit fitting
Kabelverschraubung




L4.81998.E
Screw-type conduit fitting
Kabelverschraubung



L4.79109.E
Stirrup man. T12
Haltebügel man. T12



L4.82218.E to/bis Ser.No.883
Studio 10kW + T12
Stirrup mounting set man.
Bügelbefestigungs-Set man.



L4.82141.E
Bottom panels
Boden kpl.



L4.82263.E from/ab Ser.No.884
T12
Stirrup mounting set man.
Bügelbefestigungs-Set man.



L4.83153.E to/bis Ser.No.883
Studio 10kW + T12
Friction disc
Friktionsscheibe



L4.79073.E from/ab Ser.No.884
T12
Friction disc
Friktionsscheibe




L4.79855.E
Cable tie
Halteleine



L4.82198.E
Mains cable 100–120 V
Netzkabel 100–120 V




L4.82205.E
Mains cable 200–240 V
Netzkabel 200–240 V



L4.82189.E to/bis Ser.No.1981
Studio 10kW + T12
Lens mounting spring
Linsenbefestigung



L4.81997.E from/ab Ser.No.1982
T12
Lens mounting spring
Linsenbefestigung



L4.72044.E
Ceramic isolation pads for
Lens
Keramik-Isolations Pads für
Linsen



L4.70194.E
Paint blue similar RAL 5015
Lack blau ähnlich RAL 5015



L4.70186.E
Paint thinner
Farb-Verdünnung



L4.80153.E
Strain relief (3 pcs)
Zugentlastung (3 St.)