

## COMPACT 575 man.

Please click here to get a Lighting service contact overview:

Klicken Sie bitte hier um eine Übersicht unserer Service-Kontakte zu erhalten :

[www.arri.de](http://www.arri.de)



04 - 2009

**NOTE: WHEN ORDERING QUOTE PART NUMBER    BEMERKUNG: BEI BESTELLUNG IDENT.-NR. ANGEBEN**




**L4.73785.E**  
to ser. no. 1758 / bis Ser. Nr. 1758  
Housing compl. / Gehäuse kpl.  
**Discontinued !**  
**Nicht mehr verfügbar !**



**L4.79686.E**  
from ser. no. 1759/ab Ser. Nr. 1759  
Housing compl. / Gehäuse kpl.



**L4.73787.E**  
to ser. no. 1758 / bis Ser. Nr. 1758  
Rear casting / Rückteil




**L4.79688.E**  
from ser. no. 1759/ab Ser. Nr. 1759  
Rear casting / Rückteil




**L4.73786.E**  
to ser. no. 1758 / bis Ser. Nr. 1758  
Front casting / Frontteil




**L4.79687.E**  
from ser. no. 1759/ab Ser. Nr. 1759  
Front casting / Frontteil



**L4.73792.E**  
to ser. no. 1758 / bis Ser. Nr. 1758  
Side extrusion right  
Rippenblech rechts



**L4.73794.E**  
to ser. no. 1758 / bis Ser. Nr. 1758  
Side extrusion left/Rippenblech links



**L4.79625.E**  
from ser. no. 1759/ab Ser. Nr. 1759  
Side extrusion compl./ri./le./Rippenblech kpl.re./li.



**L4.73789.E**  
to ser. no. 1758 / bis Ser. Nr. 1758  
Internal side baffle/Mantelstromblech



**L4.79622.E**  
from ser. no. 1759/ab Ser. Nr. 1759  
Internal side baffle/Mantelstromblech



**L4.73790.E**  
to ser. no. 1758 / bis Ser. Nr. 1758  
Top cover  
Abdeckung oben



**L4.73788.E**  
to ser. no. 1758 / bis Ser. Nr. 1758  
Extrusions, top  
Rippenbleche oben  
**Discontinued !**  
**Nicht mehr verfügbar !**



**L4.79747.E**  
Door catch set  
Schnapphaken-Set



**L4.79573.E**  
Lens door  
Linsenfassung



**L4.79728.E**  
Wire guard  
Schutzgitter



**L4.79744.E**  
Accessory bracket man.  
Halteklau man.



**L4.73796.E**  
Top latch man.  
Torsicherung man.



**L4.81193.E**  
Comfort Top latch  
Komfort Torsicherung



**L4.79572.E**  
Fresnel lens  
Stufenlinse



L4.73853.E  
Stirrup man.  
Haltebügel man.



L4.79273.E  
Stirrup mounting set  
Bügelbefestigungs-Set



L4.83153.E  
Friction disc  
Friktionsscheibe



L4.73942.E  
Base casting, front from ser. no. 734/94  
Wannensternteil, vorne ab Ser. Nr. 734/94



L4.73836.E  
Base casting, front to ser. no. 733/94  
Wannensternteil, vorne bis Ser. Nr. 733/94



L4.73943.E  
Base casting, rear from ser. no. 734/94  
Wannensternteil, hinten ab Ser. Nr. 734/94



L4.73837.E  
Base casting, rear to ser. no. 733/94  
Wannensternteil, hinten bis Ser. Nr. 733/94



L4.73838.E  
Side panel left or right  
Seitenblech links oder rechts




L4.73865.E  
to ser. no. 733 / bis Ser. Nr. 733  
Internal baffle, top  
Mantelstromblech oben



L4.73845.E Internal side  
baffle right from ser. no. 734/94  
Mantelstromblech rechts  
ab Ser. Nr. 734/94



L4.73843.E Internal side  
baffle right to ser. no. 733/94  
Mantelstromblech rechts  
bis Ser. Nr. 733/94



L4.73989.E Internal side  
baffle left from ser. no. 734/94  
Mantelstromblech links  
ab Ser. Nr. 734/94




L4.73844.E Internal side  
baffle left to ser. no. 733/94  
Mantelstromblech links  
bis Ser. Nr. 733/94




L4.73987.E Bottom panel  
from ser. no. 734/94  
Bodenblech  
ab Ser. Nr. 734/94



L4.73841.E Bottom panel  
to ser. no. 733/94  
Bodenblech  
bis Ser. Nr. 733/94



L4.73944.E Intermediate  
panel from ser. no. 734/94  
Zwischenblech  
ab Ser. Nr. 734/94



L4.73842.E Intermediate  
panel to ser. no. 733/94  
Zwischenblech  
bis Ser. Nr. 733/94



L4.73864.E  
Cover  
Abdeckblech



L4.73839.E  
Focus spindle man.  
Fokusspindel man.



L4.80122.E  
10 pcs. guide roll / focus  
10 St. Führungsrollen / Fokus



L4.73840.E  
Guide rail  
Leitspindel



L4.81380.E  
Focus knob  
Fokusknopf



L4.73859.E  
Lampholder + lampholder  
Lampenfassung +  
Fokusschlitten



L4.73817.E  
Lamp lock shaft  
Hebel geschweißt



L4.73824.E  
Lampholder complete  
Lampenfassung komplett




L4.73848.E  
Safety switch activator  
Klinke für Endschalter



L4.72826.E  
On/Off switch  
Wippschalter



L4.73851.E  
Safety switch complete  
Endschalter komplett



L4.72587.E  
4 pcs. safety switch  
4 St. Sicherheitsschalter




L4.73480.E  
Connecting wire  
Verbindungsleitungen



**L4.73445.E**  
H.T. cables complete  
Lampenkabel komplett



**L4.73834.E**  
Ignitor  
Zündgerät



**L4.73455.E** Compensating  
resistance for electronic hour counter  
Vorwiderstand komplett für elektr.  
Betriebsstundenzähler



**L4.73448.E** Hour counter elec.  
50/60 Hz to ser. no. 733/94  
Betriebsstundenzähler elektr.  
50/60 Hz bis Ser. Nr. 733/94



**L4.77678.E** Hour counter elec.  
20/100 Hz from ser. no. 734/94  
Betriebsstundenzähler elektr.  
20/100 Hz ab Ser. Nr. 734/94




**L4.75787.E**  
Spark gap  
Funkenstrecke



**L4.79855.E**  
Cable tie  
Halteleine



**L4.79743.E**  
Reflector  
Reflektor



**L4.73856.E**  
Base skid  
Kufe



**L4.74388.E**  
from ser. no. 1759/ab Ser. Nr. 1759  
Stirrup bracket  
Büggelager



**L4.71874.E**  
Veam connector (male)  
Veam Stecker (Stiftkontakt)



**L4.71876.E**  
Veam connector (female)  
Veam Stecker  
(Buchsenkontakt)



**L4.75602.E**  
Schaltbau connector (male) with  
coupling ring  
Schaltbau Stecker (Stiftkontakt)  
mit Überwurfmutter



**L4.75603.E**  
Schaltbau connector (female) with-  
out coupling ring  
Schaltbau Stecker  
(Buchsenkontakt) ohne Überwurf-  
mutter



**L4.75604.E**  
Schaltbau connector (female) with  
coupling ring  
Schaltbau Stecker  
(Buchsenkontakt) mit Überwurf-  
mutter



**L4.75605.E**  
Schaltbau connector (male)  
without coupling ring  
Schaltbau Stecker  
(Stiftkontakt) ohne Überwurf-  
mutter



**L4.73781.E**  
Mains cable (Veam)  
Scheinwerferkabel (Veam)



**L4.73782.E**  
Mains cable (Schaltbau) ARRI  
norm without coupling ring  
Scheinwerferkabel (Schaltbau)  
ARRI-Norm ohne Überwurf-  
mutter



**L4.76006.E**  
Mains cable (Schaltbau)  
"German TV" with coupling ring  
Scheinwerferkabel (Schaltbau)  
"Deutsche Fernsehnorm" mit  
Überwurfmutter



**L4.73474.E**  
Screw-type conduit fitting  
to ser. no. 2481/bis Ser. Nr. 2481  
Kabelverschraubung



**L4.73617.E**  
Screw-type conduit fitting new  
from ser. no. 2482/ab Ser. Nr. 2482  
Kabelverschraubung neu



**L4.70183.E**  
Paint black similar RAL 9011  
Lack schwarz ähnlich RAL  
9011



**L4.70186.E**  
Paint thinner  
Farb-Verdünnung



**L4.70194.E**  
Paint blue similar RAL 5015  
Lack blau ähnlich RAL 5015