

COMPACT 1200 man.

Please click here to get a Lighting service contact overview:

Klicken Sie bitte hier um eine Übersicht unserer Service-Kontakte zu erhalten :

www.arri.de



04 - 2009

NOTE: WHEN ORDERING QUOTE PART NUMBER BEMERKUNG: BEI BESTELLUNG IDENT.-NR. ANGEBEN




L4.83113.E
Housing compl.
Gehäuse kpl.




L4.83118.E
Rear casting
Rückteil



L4.83139.E
Front casting
Frontteil



L4.83167.E
Side extrusion compl. right "type-plate-side" / Rippenblech kpl. rechts "Typenschildseite"



L4.83168.E
Side extrusion compl. left "door-catch-side" / Rippenblech kpl. links "Torsicherungsseite"



L4.82827.E
Internal side baffle
Mantelstromblech




L4.83140.E
Extrusions, top
Rippenbleche oben



L4.79747.E
Door catch set
Schnapphaken-Set



L4.83171.E
Lens door
Linsenfassung



L4.83126.E
Wire guard complete
Schutzgitter komplett



L4.83014.E
Accessory bracket man.
Halteklaua man.



L4.82911.E
Comfort-top-latch
Komfort Torsicherung



L4.83141.E
Fresnel lens
Stufenlinse



L4.73750.E
Stirrup man.
Haltebügel man.



L4.73746.E
Stirrup mounting set man.
Bügelbefestigungs-Set man.



L4.83153.E
Friction disc
Frictionsscheibe



L4.73729.E
Base casting, front
Wannenstirnenteil, vorne



L4.73747.E
Base casting, rear
Wannenstirnenteil, hinten



L4.73730.E
Side panel left or right
Seitenblech links oder rechts




L4.73736.E
Internal side baffle right to ser. no. 965/94
Mantelstromblech rechts bis Ser. Nr. 965/94



L4.73763.E Internal side
baffle right from ser. no. 966/94
Mantelstromblech rechts
ab Ser. Nr. 966/94



L4.73737.E
Internal side baffle left
Mantelstromblech links



L4.73731.E
Bottom panel
Bodenblech



L4.73735.E
Intermediate panel
Zwischenblech



L4.73733.E
Cover
Abdeckblech



L4.73742.E
Focus spindle man.
Fokusspindel man.



L4.73544.E
Brake springs (3 pcs.)
Bremsfedern (3 St.)




L4.80122.E
10 pcs. guide roll / focus
10 St. Führungsrollen / Fokus




L4.73744.E
Guide rail
Leitspindel




L4.81380.E
Focus knob
Fokusknopf




L4.73755.E
Lampholder + lampparriage
Lampenfassung +
Fokusschlitten



L4.80137.E
Reflectorholder new version
with ceramic holders
Reflektorhalter neue Version
mit Keramikhaltern



L4.73533.E
Lampholder complete
Lampenfassung komplett



L4.80115.E
Set of 10 pcs. lampholder
contacts Set aus 10
Lampenklemmstücken



L4.73540.E
Lamp lock shaft
Hebel geschweißt



L4.73740.E
Safety switch activator
Drahtauslöser



L4.77530.E
Ignitor
Zündgerät



L4.73448.E Hour counter elec.
50/60 Hz to ser. no. 965/94
Betriebsstundenzähler elektr.
50/60 Hz bis Ser. Nr. 965/94




L4.77678.E Hour counter elec.
50/60 Hz from ser. no. 966/94
Betriebsstundenzähler elektr.
50/60 Hz ab Ser. Nr. 966/94




L4.73455.E Compensating
resistance for electronic hour counter
Vorwiderstand komplett für elektr.
Betriebsstundenzähler



L4.75788.E
Spark gap
Funkenstrecke



L4.73417.E
Safety switch complete
Endschalter komplett



L4.72587.E
4 pcs. safety switch
4 St. Sicherheitsschalter



L4.73580.E
Connecting wire
Verbindungsdrähte



L4.73579.E
H.T. cables complete
Lampenkabel komplett



L4.73474.E
Screw-type conduit fitting
Kabelverschraubung



L4.73617.E
Screw-type conduit fitting
Kabelverschraubung



L4.83121.E
Reflector
Reflektor



L4.80413.E
25 pcs. ceramicholder-reflector
25 St. Keramikhalter-Reflektor



L4.73561.E
Base skid
Kufe



L4.72826.E
On/Off switch
Wippschalter



L4.71874.E
Veam connector (Male)
Veam Stecker (Stiftkontakt)



L4.71876.E
Veam connector (female)
Veam Stecker
(Buchsenkontakt)



L4.75602.E
Schaltbau connector (male) with
coupling ring
Schaltbau Stecker (Stiftkontakt)
mit Überwurfmutter



L4.75603.E
Schaltbau connector (female)
without coupling ring
Schaltbau Stecker (Buchsen-
kontakt) ohne Überwurfmutter



L4.75604.E
Schaltbau connector (female)
with coupling ring
Schaltbau Stecker (Buchsen-
kontakt) mit Überwurfmutter



L4.75605.E
Schaltbau connector (male)
without coupling ring
Schaltbau Stecker (Stiftkon-
takt) ohne Überwurfmutter



L4.73472.E
Mains cable (Veam)
Scheinwerferkabel (Veam)



L4.73473.E
Mains cable (Schaltbau) ARRI-
norm without coupling ring
Scheinwerferkabel (Schaltbau)
ARRI-Norm ohne Überwurf-
mutter



L4.75810.E
Mains cable (Schaltbau)
"German TV" with coupling ring
Scheinwerferkabel (Schaltbau)
"Deutsche Fernsehnorm" mit
Überwurfmutter



L4.79855.E
Cable tie
Halteleine



L4.70183.E
Paint black similar RAL 9011
Lack schwarz ähnlich RAL
9011



L4.70186.E
Paint thinner
Farb-Verdünnung



L4.70194.E
Paint blue similar RAL 5015
Lack blau ähnlich RAL 5015