

STUDIO Ceramic 250

Please click here to get a Lighting service contact overview:

Klicken Sie bitte hier um eine Übersicht unserer Service-Kontakte zu erhalten :

www.arri.de



04 - 2009

NOTE: WHEN ORDERING QUOTE PART NUMBER BEMERKUNG: BEI BESTELLUNG IDENT.-NR. ANGEBEN




L4.83113.E
Housing compl. blue/silver
Gehäuse kpl. blau/silber



L4.83118.E
Rear casting blue
Rückteil blau




L4.83366.E
Rear casting black
Rückteil schwarz




L4.83139.E
Front casting blue
Frontteil blau




L4.83367.E
Front casting black
Frontteil schwarz




L4.83167.E
Side extrusion cpl./right
(type plate side) silver
Rippenblech kpl./rechts
(Typenschild-Seite) silber



L4.83451.E
Side extrusion cpl./right
(type plate side) black
Rippenblech kpl./rechts
(Typenschild-Seite) schwarz



L4.83168.E
Side extrusion cpl./left
(door catch side) silver
Rippenblech kpl./links
(Verschlußseite-Linsenfassung)
silber



L4.83452.E
Side extrusion cpl./left
(door catch side) black
Rippenblech kpl./links
(Verschlußseite-Linsenfassung)
schwarz



L4.82827.E
Internal baffle
Mantelstromblech




L4.83140.E
Set of 3 extrusions, top, silver
Set 3 Rippenbleche, oben,
silber



L4.83370.E
Set of 3 extrusions, top, black
Set 3 Rippenbleche, oben,
schwarz




L4.79747.E
Door catch set
Schnapphaken Set



L4.83142.E
Base casting rear, blue
Wannenstirnteil hinten, blau



L4.83453.E
Base casting rear, black
Wannenstirnteil hinten, schwarz




L4.83182.E
Base casting front, blue
Wannenstirnteil vorne, blau



L4.83454.E
Base casting front, black
Wannenstirnteil vorne, schwarz



L4.86517.E
Set of side panels, left + right
silver
Set Seitenbleche, links + rechts
silber



L4.86517XE
Set of side panels, left + right
black
Set Seitenbleche, links + rechts
schwarz




L4.86514.E
Set of Internal side baffles cpl.
left + right, silver
Set Mantelstrombleche kpl.
links + rechts, silber



L4.86514XE
Set of Internal side baffles cpl.
left + right , black
Set Mantelstrombleche kpl.
links + rechts , schwarz




L4.86525.E
Lampholder + lamp carriage
Lampenfassung +
Fokusschlitten



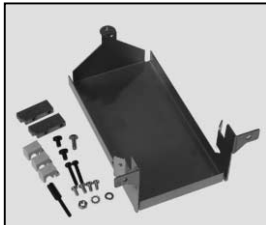
L4.86526.E
Lampholder
Lampenfassung



L4.83121.E
Reflector
Reflektor



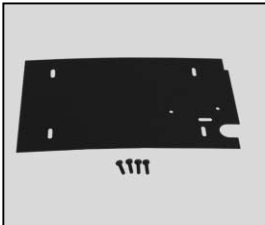
L4.80413.E
25 pcs. Ceramic holder
for reflector
25 St. Keramikhalter für Reflektor



L4.86509.E
Reflector holder
Reflektorhalter



L4.86508.E
Lamp carriage
Fokusschlitten



L4.86518.E
Cover plate
Abdeckblech



L4.83127.E
Guide rail
Leitspindel



L4.83130.E
Focus spindle
Fokusspindel




L4.86515.E
Stop bushing for Focus spindle
Anschlagbuchse für
Fokusspindel



L4.80122.E
10 pcs. Guide roll / focus
10 St. Führungsrollen / Fokus




L4.81380.E
Focus knob
Fokusknopf



L4.83015.E
Top latch
Torsicherung



L4.82911.E
Comfort-top latch
Komfort Torsicherung




L4.83014.E
Accessory bracket man.
Halteklau man.




L4.83171.E
Lens door 90°
Linsenfassung 90°



L4.83141.E
Fresnel lens
Stufenlinse



L4.83126.E
Wire guard cpl.
Schutzgitter kpl.



L4.86511.E
Safety switch activator
Endschalter



L4.86527.E
Ballast
Vorschaltgerät



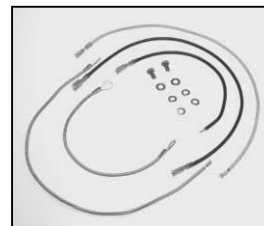
L4.86528.E
Ignitor
Zündgerät



L4.86529.E
Hexagon distance bolts for
Ballast
6-Kant Abstandsbolzen für
Vorschaltgerät



L4.86520.E
Connecting wires
Verbindungslitzen



L4.86255.E
Connecting wires Ballast/Ignitor
Verbindungslitzen
Vorschalt gerät/Zündgerät



L4.86530.E
Head to switch cable 200-240V
Zuleitung 200-240V



L4.86531.E
Head to switch cable NRTL 100-
120V
Zuleitung NRTL 100-120V



L4.83512.E
Mains cable 200 –240 V
Netzkabel 200 –240 V



L4.83513.E
Mains cable 100 –120 V NRTL
Netzkabel 100–120 V NRTL



L4.77157.E
Inline switch cpl. 110–240 V
Schnurschalter kpl. 110–240V



L4.87631.E
On/Off Switch
Aus/Einschalter



L4.80914.E
Cover
Abdeckung



L4.87630.E
Strain relief
Zugentlastung



L4.80904.E
Holding Plate
Halterung



L4.83131.E
Stirrup man.
Haltebügel man.



L4.83132.E
Stirrup man. USA
Haltebügel man. USA



L4.83021.E
Stirrup mounting set man.
Bügelbefestigungs-Set man.



L4.83153.E
Friction disc
Friktionsscheibe



L4.79855.E
Cable tie
Halteleine



L4.80104.E
Spigot
Aufhängezapfen




L4.83137.E
Stirrup p.o.
Haltebügel p.o.
further p.o.-spareparts on sperate sheet
weitere p.o. Ersatzteile auf separatem Blatt



L4.83166.E
Stirrup mounting set p.o.
Bügelbefestigungs-Set p.o.



L4.85103.E
Worm gear
Schneckenantrieb
further p.o.-spareparts on sperate sheet
weitere p.o. Ersatzteile auf separatem Blatt



L4.86513.E
Bottom panel silver
Bodenblech silber



L4.86513XE
Bottom panel black
Bodenblech schwarz



L4.70194.E
Paint blue similar RAL 5015
Lack blau ähnlich RAL 5015



L4.70183.E
Paint black similar RAL 9011
Lack schwarz ähnlich RAL 9011



L4.70186.E
Paint thinner
Farb-Verdünnung