

ARRI 2000 W p.o.

Please click here to get a Lighting service contact overview:

Klicken Sie bitte hier um eine Übersicht unserer Service-Kontakte zu erhalten :

www.arri.de



04 - 2009

NOTE: WHEN ORDERING QUOTE PART NUMBER BEMERKUNG: BEI BESTELLUNG IDENT.-NR. ANGEBEN



L4.83113.E
Housing compl. blue/silver
Gehäuse kpl. blau/silber



L4.83118.E
Rear casting blue
Rückteil blau




L4.83366.E
Rear casting black
Rückteil schwarz




L4.83139.E
Front casting blue
Frontteil blau




L4.83367.E
Front casting black
Frontteil schwarz




L4.83167.E
Side extrusion compl./right
(type plate side) silver
(NRTL-labeled from ser.nr. 8426 on request)
Rippenblech kpl./rechts
(Typen Schild-Seite) silber
(NRTL-Label ab Ser.Nr. 8426 auf Anfrage)



L4.83451.E
Side extrusion compl./right
(type plate side) black
(NRTL-labeled from ser.nr. 8426 on request)
Rippenblech kpl./rechts
(Typen Schild-Seite) schwarz
(NRTL-Label ab Ser.Nr. 8426 auf Anfrage)



L4.83168.E
Side extrusion compl./left
(door catch side) silver
Rippenblech kpl./links
(Verschlußseite-Linsenfassung)
silber



L4.83452.E
Side extrusion compl./left
(door catch side) black
Rippenblech kpl./links
(Verschlußseite-Linsenfassung)
schwarz



L4.82827.E
Internal side baffle
Mantelstromblech




L4.83140.E
Set of 3 extrusions, top, silver
Set 3 Rippenbleche, oben,
silber



L4.83370.E
Set of 3 extrusions, top, black
Set 3 Rippenbleche, oben,
schwarz




L4.79747.E
Door catch set
Schnapphaken Set



L4.83142.E
Base casting rear, blue
Wannenstirnteil hinten, blau



L4.83453.E
Base casting rear, black
Wannenstirnteil hinten,
schwarz



L4.83182.E
Base casting front, blue
Wannenstirnteil vorne, blau



L4.83454.E
Base casting front, black
Wannenstirnteil vorne,
schwarz




L4.83144.E
Set of bottom panels
Boden kpl.




L4.83147.E
Set of side panels left+right p.o.
silver
Seitenblech Set links+rechts p.o.
silber



L4.83457.E
Set of side panels left+right p.o.
black
Seitenblech Set links+rechts p.o.
schwarz




L4.83145.E
Internal side baffles left + right silver
Mantelstrombleche links + rechts silber



L4.83456.E
Internal side baffles left + right black
Mantelstrombleche links + rechts schwarz




L4.83143.E
Lampholder + lamp carriage
Lampenfassung + Fokusschlitten



L4.81288.E
Focus indicator
Fokusanzeiger




L4.81330.E
Reflector holder (old design)
Reflektorhalter (altes Design)



L4.81384.E
Reflector holder (new design with ceramic reflector holders)
Reflektorhalter (neues Design mit Keramik-Reflektorhaltern)



L4.83008.E
Lampholder compl.
Lampenfassung kpl.



L4.80115.E
Set of 10 pcs. lampholder contacts
Set mit 10 St. Lampenfassungskontakten



L4.81336.E
Lamp lock shaft
Hebel geschweißt



L4.83127.E
Guide rail
Leitspindel



L4.83135.E
Focus spindle p.o.
Fokusspindel p.o.



L4.80122.E
10 pcs. guide roll / focus
10 St. Führungsrollen / Fokus



L4.81380.E
Focus knob
Fokusknopf



L4.83031.E
Focus drive assembled
Fokusantrieb mont.



L4.83129.E
Housing for switch p.o.
Gehäuse für Schalter p.o.



L4.83134.E
Switch p.o.
Schalter p.o.



L4.83121.E
Reflector
Reflektor



L4.80413.E
25 pcs. ceramic-holder, reflector
25 St. Keramikhalter, Reflektor



L4.83148.E
Flexible shaft focus
Flex-Welle Fokus



L4.83033.E
Focus gear set
Zahnrad Set



L4.83166.E
Stirrup mounting set p.o.
Bügelbefestigungs Set p.o.



L4.83137.E
Stirrup p.o.
Haltebügel p.o.



L4.85103.E
Worm gear
Schneckenantrieb
further p.o.-spare-parts on sperate sheet
weitere p.o. Ersatzteile auf separatem Blatt



L4.83025.E
Top latch p.o.
Torsicherung p.o.



L4.83023.E
Accessory bracket p.o.
Halteklaua p.o.



L4.83126.E
Wire guard compl.
Schutzgitter kpl.



L4.83141.E
Fresnel lens
Stufenlinse



L4.83171.E
Lens door 90°
Linsenfassung 90°



L4.83034.E
Focus knob set p.o.
(red, white, blue, yellow)
Fokusknopf Set p.o.
(rot, weiß, blau, gelb)



L4.83024.E
Accessory bracket with safety catch p.o.
Halteklaua mit Sicherungshaken p.o.



L4.83116.E
Internal cable set p.o.
100–240 V
Kabel Set innen p.o.
100–240 V



L4.83173.E
Mains cable 100–240 V
Netzkabel 100–240 V



L4.70194.E
Paint blue similar RAL 5015
Lack blau ähnlich RAL 5015



L4.70183.E
Paint black similar RAL 9011
Lack schwarz ähnlich RAL 9011



L4.70186.E
Paint thinner
Farb-Verdünnung