

AD 6000 W

Please click here to get a Lighting service contact overview:

Klicken Sie bitte hier um eine Übersicht unserer Service-Kontakte zu erhalten :

www.arri.de



04 - 2009

NOTE: WHEN ORDERING QUOTE PART NUMBER BEMERKUNG: BEI BESTELLUNG IDENT.-NR. ANGEBEN



L4.72772.E
Wire guard
Schutzgitter komplett



L4.72780.E
Wire guard mounting set
Befestigungsset für
Schutzgitter



L4.71545.E
Fresnel lens
Stufenlinse



L4.72766.E
Lens door assembled
Fassung montiert



L4.72767.E
Hinge for lens door
Scharnier für Fassung



L4.72683.E
Base skid
Scheinwerferfuß



L4.72862.E
Base with panel
Bodenwanne



L4.72865.E
Cable protection cover
Abdeckung




L4.72802.E
Housing **Discontinued!**
Gehäuse **Nicht mehr
verfügbar!**




L4.72778.E
Rear cover
Lüftungsblech



L4.72801.E
Ventilating duct
Entlüftungsschacht



L4.72763.E
Focus spindle to ser.no. 761
Fokusspindel bis Ser.Nr. 761



L4.71535.E
Focus spindle from ser.no.762
Fokusspindel ab Ser.Nr.762




L4.72771.E
Guide rail
Gleitstange



L4.72414.E
Stirrup
Rohrgabel vormontiert



L4.72773.E
Spigot with base plate
Zapfen mit Grundplatte



L4.72813.E
to ser. no. 761 / bis Ser. Nr. 761
Lamp carriage
Fokusschlitten



L4.72808.E
to ser. no. 761 / bis Ser. Nr. 761
Reflector holder
Reflektorhalter



L4.72822.E
Reflector holder from ser.no. 762
Reflektorhalter ab Ser.Nr. 762



L4.70706.E
from ser. no. 762 / ab Ser. Nr. 762
Lamp carriage
Fokusschlitten



L4.72769.E
Top latch
Torsicherung kpl.




L4.72811.E
Safety switch activator to
ser.no.761
Drahtauslöser bis Ser.Nr.761




L4.72818.E
Safety switch activator from
ser.no.762
Drahtauslöser ab Ser.Nr.762



L4.72697.E
to ser. no. 761 / bis Ser. Nr. 761
Lamp holder right
Lampenhalter rechts



L4.72820.E
Heat skin supports right to ser.No.
761
Montageset rechts bis Ser.Nr. 761




L4.72815.E
from ser. no. 762 / ab Ser. Nr. 762
Lamp holder right
Lampenhalter rechts




L4.72696.E
to ser. no. 761 / bis Ser. Nr. 761
Lamp holder left
Lampenhalter links




L4.72810.E
Heat skin supports left to ser.No. 761
Montageset links bis Ser.Nr. 761




L4.72816.E
from ser. no. 762 / ab Ser. Nr. 762
Lamp holder left
Lampenhalter links



L4.72809.E
Insulated supports to
ser.no.761
Isolierteil bis Ser.Nr.761




L4.72817.E
Insulated supports from
ser.no.762
Isolierteil ab Ser.Nr.762



L4.72807.E
Insulating sheet
Isolierschild



L4.72777.E
Lens cut-out activator
Stromunterbrecher



L4.72768.E
Accessory bracket
Torhalter



L4.72303.E
Focus knob
Fokusknopf



L4.72803.E
H.T. cables with thread
17mm, Note: Does not fit to
new ignitor with thread
20mm!
Lampenanschlusskabel mit
Gewinde 17mm, Achtung:
Passt nicht bei neuer
Zündgerät mit 20mm
Gewinde!



L4.72819.E
H.T. cables with thread 17mm
and 20mm from ser.No. 762.
Note: Does not fit with old
lamp holders, insulated sup-
ports, reflector and lamp car-
riage to ser.No. 761.
Lampenanschlusskabel mit
Gewinde 17mm und 20mm
ab Ser.Nr. 762. Achtung:
Passt nicht bei alten
Lampenfassungen,
Isolierteilen, Reflektor und
Fokusschlitten bis Ser.Nr. 761



L4.72920.E
H.T. cables with thread for
retrofitted lampheads. Note:
Does not fit with new ignitor
with thread 20mm, or old lamp
holders, insulated supports,
reflector and lamp carriage to
ser.no. 761
Lampenanschlusskabel für
umgerüstete Scheinwerfer.
Achtung: Passt nicht bei
neuem Zündgerät mit 20mm
Gewinde, Isolierteilen,
Reflektor und Fokusschlitten
bis Ser.Nr. 761



L4.72212.E
Base plate
Deckel montiert



L4.72720.E
Ignitor housing to ser. no. 1335/95
Zündgerätegehäuse
bis Ser. Nr. 1335/95



L4.72726.E
Ignitor housing from ser. no. 1336/95
Zündgerätegehäuse
ab Ser. Nr. 1336/95



L4.73460.E
Hour counter to ser. no. 1335/95
Betriebsstundenzähler
elektronisch bis Ser. Nr. 1335/95



L4.77678.E
Hour counter from ser. no. 1336/95
Betriebsstundenzähler
ab Ser. Nr. 1336/95




L4.73455.E Compensating
resistance for electronic hour counter
Vorwiderstand kpl. für elektr.
Betriebsstundenzähler



L4.72702.E
Cable w. connector
Scheinwerferkabel




L4.71838.E
Entry flange
Winkelflansch



L4.72812.E
Safety switch
Grenztaster



L4.75845.E
Ignitor with thread 20mm.
Note: Does not fit to H.T. cables with 17mm thread, old version ignitor with 17mm thread is not available anymore, and not retrofitable for lampheads to ser.no. 761
Zündgerät mit 20mm Gewinde. Achtung: Passt nicht bei alten Lampenanschlusskabeln mit 17mm Gewinde; alte Zündgerätversion mit 17mm Gewinde nicht mehr erhältlich und nicht umrüstbar für Scheinwerfer bis Ser.Nr. 761



L4.75791.E
Spark gap
Funkenstrecke



L4.72762.E
Stirrup support rails
Bügelstangen




L4.72806.E
Reflector to ser.no. 761
Reflektor bis Ser.Nr. 761




L4.72821.E
Reflector from ser.no.762
Reflektor ab Ser.Nr.762




L4.71863.E
Locking knob
Klemmhebel



L4.71996.E
Clip (Veam)
Kabelklemme (Veam)




L4.72805.E
Metal sheets
Bleche



L4.72823.E
Terminal strip
Schutzleiterklemme



L4.72804.E
Cable set
Kabelsatz Zündgerät



L4.72826.E
On/Off switch
Wippschalter



L4.72827.E
to ser. no. 686 / bis Ser. Nr. 686
Veam connector (Male) 10 mm²
Veam Stecker (Stiftkontakt) 10mm²



L4.77944.E
from ser. no. 687 / ab Ser. Nr. 687
Veam connector (Male) 16 mm²
Veam Stecker (Stiftkontakt) 16 mm²




L4.72828.E
to ser. no. 686 / bis Ser. Nr. 686
Veam connector (Female) 10 mm²
Veam Stecker (Buchsenkontakt) 10 mm²



L4.77946.E
from ser. no. 687 / ab Ser. Nr. 687
Veam connector (Female) 16 mm²
Veam Stecker (Buchsenkontakt) 16 mm²



L4.71594.E
Stirrup supports
Bügelhalter




L4.72044.E
Ceramic insulation pads for Lens
Keramik-Isolations Pads für Linsen



L4.70181.E
Paint daylight-blue similar RAL 5009
Lack tageslicht-blau ähnlich RAL 5009



L4.70186.E
Paint thinner
Farb-Verdünnung



L4.72693.E
Cover
Abdeckblech



L4.72375.E
Barndoor hinge
Scharnier für Flügeltor