

AD 2500 W

Please click here to get a Lighting service contact overview:


Klicken Sie bitte hier um eine Übersicht unserer Service-Kontakte zu erhalten :

www.arri.de



04 - 2009

NOTE: WHEN ORDERING QUOTE PART NUMBER BEMERKUNG: BEI BESTELLUNG IDENT.-NR. ANGEBEN




L4.71825.E
Wire guard
Schutzgitter komplett



L4.72182.E
Fresnel lens
Stufenlinse



L4.71826.E
Lens door
Fassung für Stufenlinse




L4.72683.E
Base skid
Scheinwerferfuß



L4.72237.E
Base with panel
Bodenwanne komplett



L4.71827.E
Housing
Gehäuse



L4.71828.E
Rear cover
Lüftungsblech



L4.71829.E
Focus spindle
Fokusspindel



L4.80122.E
10 pcs. guide roll / focus
10 St. Führungsrollen / Fokus



L4.71830.E
Guide rail
Gleitstange



L4.72402.E
Stirrup complete
Haltebügel komplett



L4.71831.E
Lamp carriage
Fokusschlitten



L4.71832.E
Reflector holder
Reflektorhalter



L4.72248.E
Top latch
Torsicherung komplett




L4.71833.E
Safety switch activator
Drahtauslöser




L4.72401.E
Lamp holder left
Lampenhalter links



L4.72403.E
Lamp holder right
Lampenhalter rechts



L4.71834.E
Insulated supports
Isolierteil



L4.71835.E
Heat skin supports
Montageset



L4.71836.E
Accessory bracket
Torhalter



L4.72303.E
Focus knob
Fokusknopf




L4.71837.E
H.T. cables
Lampenanschlußkabel



L4.75891.E
Cable (Schaltbau)
Scheinwerferkabel
(Schaltbau)



L4.72411.E
Cable (Veam)
Scheinwerferkabel (Veam)



L4.72212.E
Base plate
Gehäusedeckel




L4.72423.E
Ignitor housing to ser. no. 2200/95
Zündgerätegehäuse
bis Ser. Nr. 2200/95




L4.72451.E
Ignitor housing from ser. no. 2201/95
Zündgerätegehäuse
ab Ser. Nr. 2201/95



L4.77678.E
Hour counter from ser. no. 2201/95
Betriebsstundenzähler
ab Ser. Nr. 2201/95




L4.73455.E Compensating
resistance for electronic hour counter
Vorwiderstand kpl. für elektr.
Betriebsstundenzähler




L4.73460.E
Hour counter to ser. no. 2200/95
Betriebsstundenzähler
elektronisch bis Ser. Nr. 2200/95



L4.72185.E
Ignitor
Zündgerät



L4.75789.E
Spark gap
Funkenstrecke




L4.71839.E
Safety switch with plate
Grenzaster



L4.71840.E
Stirrup supports
Bügelhalter




L4.71841.E
Stirrup support rails
Bügelstange




L4.71857.E
Reflector
Reflektor




L4.71863.E
Locking knob
Klemmhebel



L4.72029.E
Clip (Schaltbau)
Kabelklemme (Schaltbau)




L4.71996.E
Clip (Veam)
Klammer (Veam)



L4.71908.E
Terminal strip
Schutzleiterklemme



L4.71842.E
Cable set
Kabelsatz – Zündgerät



L4.72826.E
On/Off switch
Wippschalter



L4.75616.E
Veam connector (Male)
Veam Stecker (Stiftkontakt)



L4.75617.E
Veam connector (Female)
Veam Stecker
(Buchsenkontakt)



L4.75622.E
Schaltbau connector (male)
with coupling ring
Schaltbau Stecker (Stiftkontakt)
mit Überwurfmutter



L4.75621.E
Schaltbau connector (female)
with coupling ring
Schaltbau Stecker
(Buchsenkontakt) mit Überwurfmutter




L4.75624.E
Schaltbau connector (male)
without coupling ring
Schaltbau Stecker
(Buchsenkontakt) ohne Überwurfmutter



L4.75623.E
Schaltbau connector (female)
without coupling ring
Schaltbau Stecker
(Buchsenkontakt) ohne Überwurfmutter



L4.71838.E
Entry flange
Winkelflansch



L4.72581.E
Locking pin with spring
Haltestift mit Feder



L4.70181.E
Paint daylight-blue similar
RAL 5009
Lack tageslicht-blau ähnlich
RAL 5009



L4.70186.E
Paint thinner
Farb-Verdünnung



L4.72375.E
Barndoor hinge
Flügeltorscharnier