

## AD 1200 W

Please click here to get a Lighting service contact overview:


Klicken Sie bitte hier um eine Übersicht unserer Service-Kontakte zu erhalten :

[www.arri.de](http://www.arri.de)



04 - 2009

**NOTE:** WHEN ORDERING QUOTE PART NUMBER **BEMERKUNG:** BEI BESTELLUNG IDENT.-NR. ANGEBEN



L4.71850.E  
Wire guard  
Schutzgitter komplett




L4.75052.E  
Fresnel lens  
Stufenlinse



L4.71851.E  
Lens door  
Fassung für Stufenlinse




L4.72164.E  
Base skid  
Scheinwerferfuß



L4.72093.E  
Base with panel  
Bodenwanne komplett



L4.71852.E  
Housing  
Gehäuse



L4.71853.E  
Rear cover  
Lüftungsblech



L4.71854.E  
Focus spindle  
Fokusspindel




L4.71855.E  
Guide rail  
Gleitstange



L4.72061.E  
Stirrup complete  
Haltebügel komplett



L4.71856.E  
Reflector holder  
Reflektorhalter



L4.71857.E  
Reflector  
Reflektor




L4.71858.E  
Top latch  
Torsicherung komplett



L4.71859.E  
Safety switch activator  
Drahtauslöser



L4.87763.E  
Safety switch activator old  
(4mm)  
Drahtauslöser alt (4mm)



L4.71860.E  
Pair lampholders  
Lampenhalter



L4.71867.E  
Lamp carriage  
Fokusschlitten



L4.71862.E  
Accessory bracket  
Torhalter



L4.71863.E  
Locking knob  
Klemmhebel



L4.71864.E  
H.T. cables  
Lampenanschlusskabel




**L4.71865.E**  
Stirrup support rails  
Bügelstange




**L4.77530.E**  
Ignitor  
Zündgerät



**L4.75788.E**  
Spark gap  
Funkenstrecke




**L4.72155.E**  
Base plate, quick lock  
Gehäusedeckel  
mit Schnellverschluß



**L4.72160.E**  
Base plate, screw lock  
Gehäusedeckel  
mit Schraubverschluß



**L4.72204.E** Ignitor housing  
with cover to ser. no. 2505/95  
Zündgerätegehäuse mit Deckel  
bis Ser. Nr. 2505/95



**L4.72238.E** Ignitor housing  
with cover from ser. no. 2506/95  
Zündgerätegehäuse mit Deckel  
ab Ser. Nr. 2506/95



**L4.73460.E**  
Hour counter to ser. no. 2505/95  
Betriebsstundenzähler  
bis Ser. Nr. 2505/95



**L4.77678.E**  
Hour counter from ser. no. 2506/95  
Betriebsstundenzähler  
ab Ser. Nr. 2506/95



**L4.73455.E** Compensating  
resistance for electronic hour counter  
Vorwiderstand kpl. für elektr.  
Betriebsstundenzähler



**L4.72116.E**  
Focus knob  
Fokusknopf



**L4.75890.E**  
Cable (Schaltbau)  
Scheinwerferkabel  
(Schaltbau)



**L4.72201.E**  
Cable (Veam)  
Scheinwerferkabel (Veam)



**L4.71866.E**  
Stirrup supports  
Bügelhalter




**L4.72029.E**  
Clip (Schaltbau)  
Kabelklemme (Schaltbau)



**L4.71996.E**  
Clip (Veam)  
Kabelklemme (Veam)




**L4.71908.E**  
Terminal strip  
Schutzleiterklemme



**L4.71868.E**  
Safety switch with plate  
Grenztaster



**L4.71869.E**  
Cable set  
Kabelsatz



**L4.72826.E**  
On/Off switch  
Wippschalter



**L4.71874.E**  
Veam connector (male)  
Veam Stecker (Stiftkontakt)



**L4.71876.E**  
Veam connector (female)  
Veam Stecker  
(Buchsenkontakt)



**L4.75602.E**  
Schaltbau connector (male)  
with coupling ring  
Schaltbau Stecker (Stiftkontakt)  
mit Überwurfmutter



**L4.75604.E**  
Schaltbau connector (female)  
with coupling ring  
Schaltbau Stecker  
(Buchsenkontakt) mit Überwurfmutter




**L4.75605.E**  
Schaltbau connector (male)  
without coupling ring  
Schaltbau Stecker (Stiftkontakt)  
ohne Überwurfmutter



**L4.75603.E**  
Schaltbau connector (female)  
without coupling ring  
Schaltbau Stecker  
(Buchsenkontakt) ohne Überwurfmutter



**L4.71895.E**  
Entry flange  
Winkelflansch



**L4.71861.E**  
Insulated supports  
Isolierteil



**L4.72068.E**  
Hinge  
Scharnier




**L4.72081.E**  
Joint bolt  
Gelenkbolzen



**L4.70181.E**  
Paint daylight-blue similar  
RAL 5009  
Lack tageslicht-blau ähnlich  
RAL 5009



**L4.70186.E**  
Paint thinner  
Farb-Verdünnung



**L4.71985.E**  
Barndoor hinge  
Flügeltorscharnier



**L4.74422.E**  
Bolt for barndoor  
Bolzen für Flügeltor



**L4.74423.E**  
Bracket  
Halter